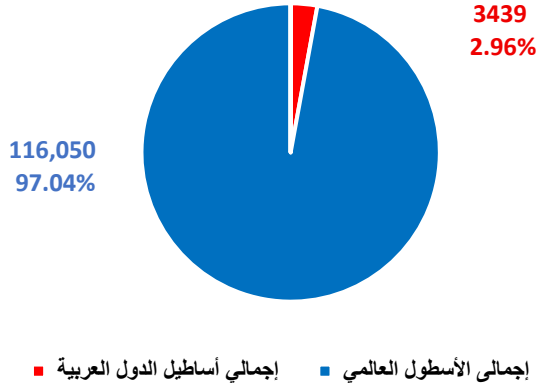


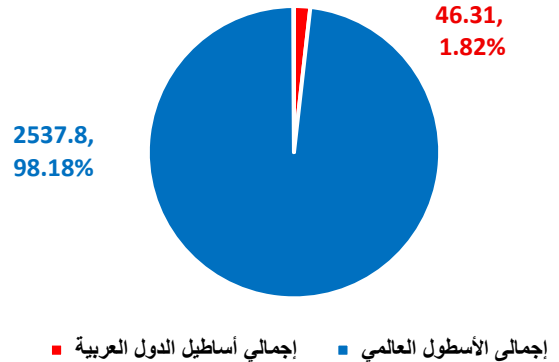


مقارنة أسطول سفن الدول العربية بالأسطول العالمي

عدد سفن الأسطول العربي مقارنة بالأسطول العالمي

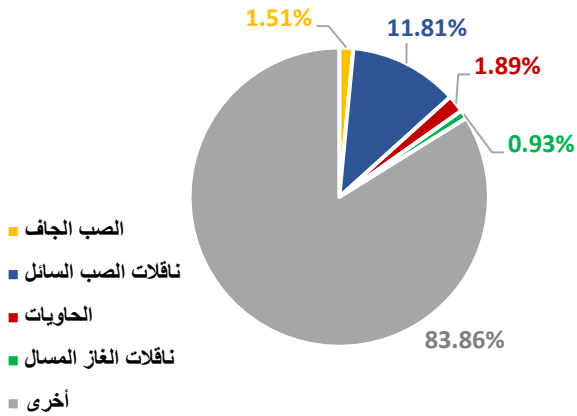


حمولة سفن الأسطول العربي مقارنة بالأسطول العالمي (بالمليون طن)

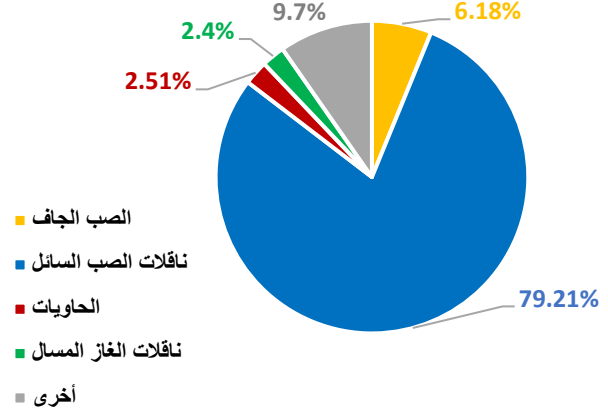


التقسيم النوعي لأسطول سفن الدول العربية

التقسيم النوعي لأسطول الدول العربية (أعداد السفن)

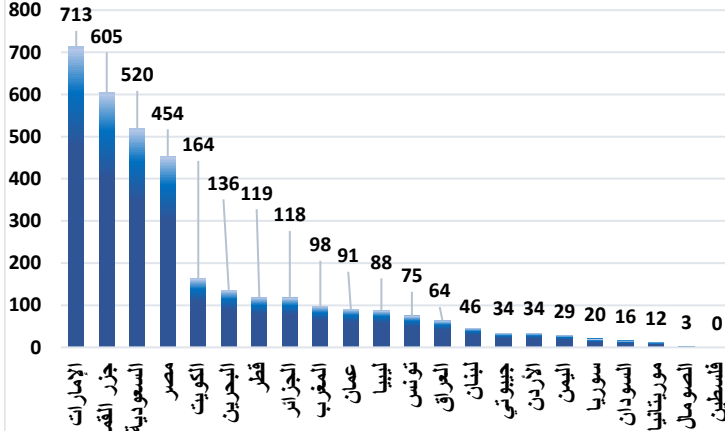


التقسيم النوعي لأسطول الدول العربية (حمولة بالطن)

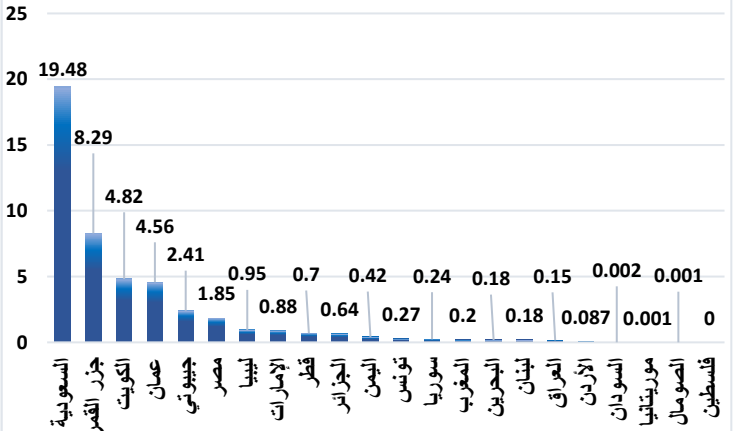


أساطيل الدول العربية من حيث الحمولة والعدد

أساطيل الدول العربية من حيث عدد السفن



حجم أساطيل الدول العربية



تحليل تقرير الأسطول البحري للدول العربية

يهدف التقرير إلى استعراض تطور أسطول سفن الدول العربية مقارنة بالأسطول العالمي ومتابعة تطورات بصورة دورية سواء من حيث الحمولة أو العدد أو القطاع وطبقاً لكل دولة، موضحاً به العديد من المقارنات والمؤشرات لقياس تطوره والوقوف على اتجاهه، وفيما يلي أهم ما ورد به:

1. مقارنة حمولة و عدد سفن أسطول الدول العربية بالأسطول العالمي

- تبلغ حمولة سفن أسطول الدول العربية 46.31 مليون طن أي ما يعادل 1.82% من إجمالي حمولة الأسطول العالمي البالغ 2537.8 مليون طن.
- يبلغ عدد سفن أسطول الدول العربية 3439 سفينة أي ما يعادل 2.96% من إجمالي عدد الأسطول العالمي البالغ 116,050 سفينة.

2. التقسيم النوعي لأسطول الدول العربية

- من حيث الحمولة، يمثل قطاع ناقلات الصب السائل 79.21%، بينما يمثل قطاع سفن الصب الجاف 6.18%، يليه قطاع سفن الحاويات 2.51%، ثم قطاع ناقلات الغاز المسال 2.4%، و باقي القطاعات تمثل 9.7%.
- من حيث العدد، يمثل قطاع ناقلات الصب السائل 11.81%، بينما يمثل قطاع سفن الحاويات 1.89%، يليه قطاع سفن الصب الجاف 1.51%، ثم قطاع ناقلات الغاز المسال 0.93%، وباقي القطاعات تمثل 83.86%.

3. مقارنة أساطيل الدول العربية من حيث الحمولة والعدد

- من حيث الأحجام، تصدرت السعودية أكبر حمولة 19.48 مليون طن، وأقل حمولة للصومال 0.001 مليون طن.
- من حيث أعداد السفن، تصدرت الإمارات أكبر عدد 713 سفينة، وأقل عدد سفن الصومال بعدد 3 سفن.